


KLASSEREGLER 2022
SPÆKHUGGER
NATIONAL ÉNTYPEKLASSE



SPÆKHUGGERKLUBBEN



**DANSK
SEJLUNION**

Indholdfortegnelse

DANSK SEJLUNION	2
DEL I – ADMINISTRATION	3
AFSNIT A – GENERELLE BESTEMMELSER	3
A.2 SPROG	3
A.4 MYNDIGHED OG ANSVAR	3
AFSNIT B – BÅD, FORUDSÆTNINGER FOR DELTAGELSE I KAPSEJLADS	6
DEL II - KRAV OG BEGRÆNSNINGER	7
AFSNIT C - BETINGELSER FOR KAPSEJLADS.....	7
AFSNIT D – SKROG	12
D.6.2 BYGGESPECIFIKATION	12
AFSNIT E – SKROG VEDHÆNG.....	15
AFSNIT F – RIG	16
AFSNIT G – SEJL	21
DEL III – TILLÆG	26
AFSNIT H - TEGNINGER.....	26

Baggrund:

Spækhuggeren blev konstrueret i 1970 af Peter Bruun og en klasseorganisation blev stiftet den 18. marts 1972 i Espergærde Sejlklub.

Den 26. april 1973 godkendte Dansk Sejlunion Spækhuggeren som en DS Standardklasse.

Revisioner:

Den 1. januar 1984 indførtes en ny smal ror-forfinne, der fra 1. januar 1986 er gældende for alle standard Spækhuggere.

Den 11. april 1989 godkendte Dansk Sejlunion Spækhuggeren som National Éntypeklasse.

Klassereglerne blev omskrevet til DS' standard og vedtaget på Spækhugger Klubbens generalforsamling den 5. august 1999 og godkendt af Dansk Sejlunion den 20. december 1999.

Efterfølgende er der vedtaget mindre ændringer:

2003 salingshorn,

2004 bomprofil,

2005 Racingversion Mark II godkendes

2007 ændres foreningens navn til Spækhuggerklubben og regel C3 om sikkerhedsudrustning tilrettes

2010 F3.6 omkring mastetopdæksel,

2013 F3.6 omkring udformning af mastetopbeslag og mastebundbeslag.

2014 C3 om sikkerhedsudrustning og D10(d) om ophæng til kogeapparat udgår.

2017 ændringer omkring forsejl og storsejl.

2018 ændringer om længde af bomprofil og antal spilerstager.

2021 Sejlpinde i fok; længde og placering er fri.

2022 Tilretning af byggespecifikationer for skrog og dæk.

Klassereglerne er gældende fra 22.august 2022

DANSK SEJLUNION

DEL I – Administration

AFSNIT A – Generelle bestemmelser

A.1 Type af klasseregler

- A.1.1 Disse regler er **lukkede klasseregler**. Det vil sige at enhver materiale- og udstyrsdel er forbudt, medmindre den er beskrevet som værende tilladt i **klassereglerne**.
- A.1.2 Spækhuggeren er en National Én-typeklasse under Dansk Sejlunion.
- A.1.3 **Klassereglerne** og de originale tegninger med de af konstruktøren, Dansk Sejlunion og Spækhugger Klubben vedtagne revisioner og ændringer skal sikre at alle **både** bygges og udrustes så ens som muligt. Reglernes bestemmelser for konstruktion, udstyr og alle forhold i forbindelse hermed er samtidig
- enten fastlagt som værende ens for alle Spækhuggere,
 - eller er gjort valgfri.
- Hermed udelukkes anvendelse af konstruktioner, materialer og udstyr, der ikke er beskrevet eller gjort valgfri i **klassereglerne**.
- A.1.4 Tolerancer er kun givet for at tillade uvæsentlige målafvigelser i fabrikationen. Bevidst udnyttelse af de opgivne tolerancer er derfor ikke tilladt.
- A.1.5 *Kapsejlads* i klassen skal så vidt muligt ske på lige fod ud fra ovenstående og således alene afgøres ved besætningens dygtighed og fair sejlads.

A.2 Sprog

- A.2.1 Klassens officielle sprog er dansk. Ved andre nationers brug af klassereglerne og en derved opstået tvivl i en oversættelse til et andet sprog er den danske tekst gældende.
- A.2.2 Ordet ”skal” betyder påbudt og ordet ”kan” betyder tillades.

A.3 Forkortelser

- A.3.1 WS World Sailing.
 DS Dansk Sejlunion.
 DH Dansk Sejlunions målregel for kapsejlads.
 ERS Equipment Rules of Sailing ==> Udstyrsreglerne.
 RRS Racing Rules of Sailing ==> Kapsejladsreglerne.

A.4 Myndighed og ansvar

- A.4.1 Den øverste myndighed for klassen er DS, som skal samarbejde med Spækhugger Klubben i alle spørgsmål vedrørende **klassereglerne**.
- A.4.2 Hverken DS, Spækhugger Klubben eller en **officiel måler** pådrager sig noget retsgyldigt ansvar med hensyn til disse **klasseregler** eller nøjagtighed ved måling og intet erstatningsansvar hidrørende fra dem kan gøres gældende.

A.4.3 Uanset indholdet i disse regler har DS myndighed til at tilbagekalde et **certifikat**, se A.13, A.14 og A.15.

A.5 Administration af klassen

A.5.1 DS har uddelegeret dets administrative funktioner af klassen til Spækhuggerklubben.

A.6 WS regler

A.6.1 **Klassereglerne** skal læses sammen med ERS og målinger skal foretages i overensstemmelse med disse regler, hvis ikke andet er beskrevet. Hvor en benævnelse eller et udtryk er brugt som definition, er det trykt i ”*kursiv*”, hvis det er defineret i RRS og med ”**fed**”, hvis det er defineret i ERS.

A.7 Sejladsbestemmelser

A.7.1 Disse **klasseregler** skal ikke ændres af sejladsbestemmelser undtaget som forudsat i A.7.2.

A.7.2 Ved klassemesterskaber (DM) kan sejladsbestemmelserne ændre disse **klasseregler**, men kun med accept af DS og Spækhugger Klubben.

A.8 Ændringer af klassereglerne

A.8.1 Ændringer af disse **klasseregler**, beskrivelser og tegninger kan kun ske på Spækhugger Klubbens ordinære generalforsamling og skal efterfølgende godkendes af DS, forinden de er gældende.

A.9 Fortolkning af klassereglerne - Generelt

A.9.1 Fortolkninger og tvivl af **klassereglerne**, med undtagelser som nævnt i A.10, skal henvises til Spækhugger Klubben. Når en tolkning er sket, skal den meddeles DS og Klubbens medlemmer inden to uger. Tolkningens gyldighed forudsætter DS' godkendelse.

A.10 Fortolkning af klassereglerne under et stævne

A.10.1 Enhver fortolkning af **klassereglerne**, som er påkrævet ved et stævne kan afklares af stævnets kapsejladskomité/jury i overensstemmelse med RRS. En sådan tolkning skal kun gælde for det pågældende stævne og den organiserende myndighed/klub skal, så hurtigt som muligt efter stævnet, informere DS og Spækhugger Klubben om en sådan tolkning.

A.11 Byggerettigheder og byggenumre

A.11.1 Spækhuggerklubben tildeler hver nybygning et registrerings-/byggenummer, der skal anbringes i bådens centerlinje over lugen på skottet til agter rummet. Samtidig udleveres der til den godkendte bygger et måleskema.
Racingversion Mark II tildeles bygge nummer fra nr. 700, (se regel B.2.1(b)).
Registrerings-/byggenummer følger skroget i tilfælde af at dæk eller køl udskiftes.

A.12 Identifikation på sejl

- A.12.1 Sejlnummer skal være identisk med registrerings- eller byggenummer, se A.11.1.
- A.12.2 Det samme registrerings- eller byggenummer må aldrig anvendes på to både på samme tid.

A.13 Udstedelse af certifikat

- A.13.1 **Certifikat** udstedes af DS, på baggrund af indberetning fra en **officiel måler**, til Spækhuggere, der opfylder klassens bestemmelser.

A.14 Gyldighed af et certifikat

- A.14.1 Et **certifikat** bliver ugyldigt ved:
- (a) Gyldighedsdatoens udløb.
 - (b) Ændring af ejerskab.
 - (c) Enhver ændring, der kræver måling, undtaget er dog almindelig vedligeholdelse og reparationer. Tvivl herom afgøres af DS.
 - (d) Enhver ændring af korrektionsvægte.

A.15 Generhvervelse af certifikat

- A.15.1 Ved et **certifikats** udløb skal ejeren anmode DS om et nyt **certifikat** og betale den afgift, som måtte kræves. Et nyt **certifikat** skal derefter udstedes til ejeren.
- A.15.2 Ved ejerskifte skal den nye ejer henvende sig til DS for at få udstedt et nyt **certifikat** og betale den afgift, som måtte kræves. Et nyt **certifikat** skal derefter udstedes til den nye ejere.
- A.15.3 Ved ændring, der kræves målt, skal den pågældende del gen-måles af en **officiel måler**. Det nye resultat skal inden for 4 uger efter måling sendes til DS. Et nyt **certifikat** kan derefter udstedes til ejeren.
- (a) Alle både med et **certifikat** er til enhver tid forpligtet til at lade sig kontrolmåle i forbindelse med en protest, eller efter anmodning af DS, Spækhugger Klubben eller en *kapsejladskomiteé*.
 - (b) Hvis det ved en kontrolmåling antages, at der er gjort forsøg på at omgå **klasse-reglerne**, skal måleren meddele dette til DS og Spækhuggerklubben, der kan nægte båden tilladelse til at *kapsejle* i klassen indtil tvivlsspørgsmålet er afklaret.
- A.15.4 Ved ændringer af korrektionsvægte skal båden genvejes af en **officiel måler** og oplysningerne skal inden for 4 uger efter færdiggørelsen sendes til DS. Et nyt **certifikat** kan derefter udstedes til ejeren.
- (a) En Spækhugger kan af DS kræves vejret som dokumentation for overholdelse af displacement i henhold til afsnit C.4.

A.16 Målere

- A.16.1 **Grundlæggende måling** kan kun udføres af en **officiel måler**, godkendt af DS.

AFSNIT B – Båd, forudsætninger for deltagelse i kapsejlad

For at en **båd** kan kvalificeres til at *kapsejle*, skal reglerne i dette afsnit opfyldes.

B.1 Certifikat

B.1.1 **Skroget** skal have et gyldigt certifikat, inklusive oplysninger om korrektionsvægte, for at kunne *kapsejle* i god tro som en Spækhugger. Endvidere skal følgende opfyldes:

- (a) **Certifikatet** for pågældende **skrog**, inklusive nødvendig korrektionsvægt, skal udstedes i ejerens navn.
- (b) Ejeren/skipperen skal sikre sig at éntype princippet ikke overtrædes og ikke at foretage noget gennem sit ejerskab, som er årsag til at dette princip brydes.
- (c) Ejeren skal være et aktivt og fuldgyldigt medlem af en anerkendt sejlklub under den **nationale myndighed** (i Danmark DS).
- (d) Ejeren skal have betalt kontingent og være et fuldgyldigt medlem af Spækhugger Klubben ved klassebåds *kapsejladser*.

B.2 Certifikat mærke

B.2.1 Dele, der kræver **certifikat mærker** skal være mærket med disse.

- (a) DS' **certifikat mærke** / sejlknep (for sejl målt før 1. januar 1990 et SC-stempel) skal være anbragt i alle sejl, der er målt og anvendes til kapsejlad.
- (b) Racingversion Mark II er CE certificerede jævnfør Fritidsfartøjs Direktivet 94/25/EG. Certificeringen skal fremgå af mærkningen på båden skrog. Se D.4 (b).

DEL II - Krav og begrænsninger

Besætningen og **båden** skal være i overensstemmelse med reglerne i denne del, når der *kapsejles*. Måling krævet af disse regler, afsnit C dog undtaget, er en del af den **grundlæggende måling**, som skal foretages af en **officiel måler**.

AFSNIT C - Betingelser for kapsejlds

C.1 Besætning

C.1.1 BEGRÆNSNINGER

- (a) Ved klassemesterskaber (DM) skal besætningens størrelse være tre personer. Består besætningen udelukkende af kvinder, kan antallet ved mesterskaber være fire. Tilmeldes en kvindelig besætning på fire til et klassemesterskab, skal der være fire kvinder ombord i alle sejladser. I øvrige sejladser er besætningsantallet fri eller fastsat i sejladsbestemmelserne.
- (b) Det er ikke tilladt besætningen at opholde sig på fribordet under kapsejlds. Hængeanordninger er forbudt.

C.1.2 VÆGT

Den totale vægt af besætningen er fri.

C.2 Reklamer

Er ikke reguleret i klassereglerne.

C.3 Flytbart udstyr

Bestemmelserne i denne regel har til hensigt at definere det udstyr, herunder også sikkerhedsudstyr, enhver **båd** som minimum skal medbringe under *kapsejlds*, uanset om det måtte være krævet i de aktuelle sejladsbestemmelser.

C.3.1 SKAL VÆRE OMBORD

- (i) Et anker, vægt mindst 4,5 kg.
- (ii) Mindst tre meter kæde med en vægt på mindst 4 kg. Alternativt til kæde kan anvendes forfang af blyvedhængt tovværk, såfremt dette overholder mindstemål og -vægt for kæden.
- (iii) Ankerline med en længde på mindst 30 meter i et samlet stykke og en brudstyrke på mindst 1000 kg.
- (iv) En redningsvest eller svømmevest (DVN-godkendt) pr. ombordværende person.
- (v) Lænsepumpe eller pøs med rumindhold på mindst otte liter.
- (vi) Typegodkendt elektriske lanterne(r) med en strømforsyningskapacitet svarende til krav i sejladsbestemmelserne.

- (vii) Et kompas af skibstype.
- (viii) En padle minimum 1200 mm lang.

C.4 Båd

C.4.1 DIMENSIONER

Længde overalt (LOA)	7.440 mm
Største bredde (Bmax)	2.330 mm
Dybgang	1.450 mm

Indenbords fast motorinstallation er tilladt, men medfører ikke berettigelse til godtgørelse ved udregning af kapsejladseresultater.

C.4.2 VÆGT

- (a) Vægt af **båd** i tør tilstand..... minimum 2.210 kg
Vejning skal foretages af tom båd dvs. eksklusiv sejl og al flytbar (obligatorisk og valgfri) udstyr omtalt i afsnit C.3, som ikke er naglet fast, samt hynder.
- (b) Tillæg for et stel **sejl** (storsejl, genua, fok og en spiler), skøder, anker og tov, fortøjninger og fendere er i relation til DH fastsat til 70 kg. Samlet handicap displacement (D) minimum 2.280 kg
- (b) Indenbords ballast er forbudt.
- (c) Fastmonteret motorinstallation er tilladt og indgår da i minimumsvægten (a).

C.4.3 KORREKTIONSVÆGT

- (a) Korrektionsvægt af bly skal være permanent fastgjort når bådens vægt er mindre end det krævede minimum i afsnit C.4.2.
- (b) Nødvendig korrektionsvægt skal deles i fire lige store dele og anbragt således:
 - To dele glasset fast under dæk i borde ud for masten.
 - To dele glasset fast under dæk i borde 2 meter agten for masten.Den supplerende vægts fire dele må maksimalt være anbragt 100 mm fra underside dæk, målt vinkelret på dækket.
- (c) Den samlede vægt af sådanne korrektionsvægte er fri.

C.4.4 OPDRIFTSPRØVE

Opdriftsprøve skal ikke udføres for den enkelte båd.

C.5 Rig

C.5.1 BEGRÆNSNINGER

Kun ét sæt **rundholter** og **stående rigning** må bruges gennem et klassemesterskab, undtaget er dog en del som tabes eller beskadiges mere end den kan repareres. En sådan udskiftning kan kun foretages med kapsejladskomiteens godkendelse.

C.5.2 MAST

Under brug

- (a) **Rundholten** skal anbringes i mastesporet på en sådan måde, at hælen ikke er i stand til at bevæge sig mere end 5 mm.
- (b) **Rundholten** skal placeres i bådens centerlinje.

C.5.3 BOM

Under brug

Skæringslinjen mellem agterkanten af maste **rundholten** og overkanten af bom **rundholten**, begge forlænget om nødvendigt, må ikke være lavere end **nederste begrænsningsmærke** (M1), når bom **rundholten** er 90° i forhold til maste **rundholten**.

C.7.4 SPILERBOM

Under brug

Kun en spilerbom må bruges ad gangen. Den må bruges ved alle forsejl og spiler uden begrænsninger.

C.7.5 STÅENDE RIGNING

Under brug

- (a) Forstagsprofil eller rulleforstag er tilladt – se dog C.8.3 (b) (iii).
- (b) Agterstagsstrammer er tilladt.
- (c) Hydrauliske hjælpemidler til justering af riggen er ikke tilladt.

C.7.6 LØBENDE RIGNING

Under brug

Den løbende **rigning** er fri, dog skal al betjening af **sejl** og trimning forgå over dæk. Der kan f.eks. anvendes:

- (i) Storsejlsskøde.
- (ii) Forsejlsskøde(r).
- (iii) Spilerskøder.
- (iv) Spilerskøde – Barberhal.
- (v) Spilerbom, op- og nedhal.
- (vi) Kicking strap, fast eller line.
- (vii) Storsejl - skødebarmes udhal (bomudhal).
- (viii) Storsejl - Cunningham hal.
- (ix) Storsejl – minireb.
- (x) Bomdirk.

C.8 Sejl

C.8.1 BEGRÆNSNINGER

- (a) Kun **sejl**, der er målt af en **officiel måler** og forsynet med **certifikat mærke** (DS sejlknep, eller for sejl målt før 1. januar 1990 et SC-stempel) se B.2.1, må anvendes til *kapsejlad*s.
- (b) Skødning af sejl er fri inden for begrænsninger anført i RRS.

- (c) 1 storsejl, 1 genua, 2 fokke (fok 1 og 2) og 2 spillere må findes ombord under *kapsejlads*.
- (d) Ved klassens mesterskaber eller et stævne hvor **sejlene** vil blive kontrolleret må højst fremvises til kontrollen: 1 storsejl, 1 genua, 2 fokke (fok 1 og 2) samt 2 spillere. Ingen andre **sejl** må bruges i det stævne, undtaget er dog et **sejl** som tabes eller beskadiges mere end det kan repareres. En sådan udskiftning kan kun foretages med kapsejladskomiteens godkendelse.
- (e) **Sejl**, der skal anvendes ved klassens mesterskaber skal stemples, kontrolmåles og/eller noteres på en sejlliste før seriens første sejlads. Tid og sted for denne måling og stempling angives i indbydelsen og sejladsprogrammet. Der må kun indmåles og stemples/oplistes 1 stel **sejl** som anført i (a) og (d).
- (f) I tilfælde af sejlhaveri under klassens mesterskab kan protest- og/eller kapsejladskomiteen tillade en båd at anvende **sejl**, der ikke er kontrolleret, stemplet eller opført på sejllisten før seriens første sejlads. Sådanne **sejl**, skal være forhåndsgodkendt i overensstemmelse med DS' sejlmåling og så vidt muligt kontrolleret og stemples/noteres på sejllisten inden de anvendes. Ellers skal det ske umiddelbart efter afslutningen af den pågældende sejlads.

C.8.2 STORSEJL

(a) Identifikation

- (i) Nationsbogstaverne DEN og sejlnummer skal rette sig efter RRS, undtaget hvor andet er beskrevet i disse **klasseregler**.
- (ii) Bogstaver og tal skal følge RRS, samt være klart synlige og have samme farve på begge sider af samme **sejl**.
- (iii) Bogstaver – DEN – og tal skal være af følgende minimum dimensioner:

Højde	300 mm.
Bredde	200 mm (gælder ikke for 1).
Tykkelse	40 mm.
Mellemrum	60 mm (gælder også til sejlets lig).

(b) Under brug

- (i) **Sejlet** skal hales op i et fald. Betjeningen skal foregå over dæk og arrangementet skal tillade op- og nedhaling af **sejlet** på vandet.
- (ii) Det højeste synlige punkt af **sejlet**, projiceret 90° ind på maste **rundholten**, må ikke sættes over den nederste kant af **øverste begrænsningsmærke** (M2). Skæringspunktet mellem **agterliget** og overkanten af bom **rundholten**, begge forlænget om nødvendigt, må ikke være bagved forkanten af **yder begrænsningsmærke** (M3).
- (iii) **Forligns** tov eller sejlsleder skal føres i **rundholt** hulkele eller spor. **Underlig**; fastgørelse til bom er fri.
- (iv) Enhver metode til reduktion af **sejlets** areal er tilladt, idet der dog kun må være maksimalt tre sæt **forstærkninger** (reb), hvert bestående af **skødebarm** og **halsbarm** samt øjer til stikbouter eller rebeliner.
- (v) **Forstærkninger** er tilladt overalt på **sejlet**. Opbygning af forstærkninger er fri.
- (vi) Anbringelse af faconstriber til iagttagelse af **sejlets** dybde er tilladt.

- (vii) Anbringelse af tråde - ticklers - til iagttagelse af vindstrømme over **sejlets** overflade er tilladt. Materiale, antal og placering er fri.

C.8.3 FORSEJL

(a) Identifikation

- (i) Der kræves ikke nogen særlig identifikation.
- (ii) Nationsbogstaver og sejlnummer er tilladt i genua i overensstemmelse med RRS.

(b) Under brug

- (i) **Sejlet** skal hales op i et fald. Betjeningen skal foregå over dæk og arrangementet skal tillade op- og nedhaling af **sejlet** på vandet.
- (ii) **Forsejl** skal fastgøres til forstagswiren ved løjerter eller hager, med mindst 1 stk. pr. løbende meter **forlig**, eller fastgøres ved forligsbånd i forstagsprofil.
- (iii) På **både** med forstagsprofil må rebe og rullefunktion benyttes under *kap-sejlads*.
- (iv) Regulering af stræk på **forlig**, **agterlig** og **underlig** er fri.
- (v) **Forsejl** må forsynes med **forstærkninger**, der muliggør reduktion af **sejlets** areal.
- (vi) **Forstærkninger** er tilladt overalt på **sejlet**. Opbygning af forstærkninger er fri.
- (vii) Anbringelse af faconstriber til iagttagelse af **sejlets** dybde er tilladt.
- (viii) Anbringelse af tråde - ticklers - til iagttagelse af vindstrømme over **sejlets** overflade er tilladt. Materiale, antal og placering er fri.

C.8.4 SPILER

(a) Identificering

- (i) Nationsbogstaverne DEN og sejlnummer skal rette sig efter RRS, undtagen hvor andet er beskrevet i disse **klasseregler**.
- (ii) Bogstaver og tal skal følge RRS, samt være klart synlige og have samme farve på samme **sejl**.
- (iii) Bogstaver – DEN – og tal skal være af følgende minimum dimension:

Højde	300 mm.
Bredde	200 mm (gælder ikke for tallet 1).
Tykkelse	40 mm.
Mellemrum	60 mm (gælder også til sejlets lig).

(b) Under brug

- (i) **Sejlet** skal hales op i et fald. Betjeningen skal foregå over dæk og arrangementet skal tillade op- og nedhaling af **sejlet** på vandet.
- (ii) **Forstærkninger** er tilladt overalt på **sejlet**. Opbygning af forstærkninger er fri.
- (iii) Anbringelse af faconstriber til iagttagelse af **sejlets** dybde er tilladt.
- (iv) Anbringelse af tråde - ticklers - til iagttagelse af vindstrømme over **sejlets** overflade er tilladt. Materiale, antal og placering er fri.

AFSNIT D – Skrog

D.1 Dele

D.1.1 OBLIGATORISK

- (a) **Skrog**-skal.
- (b) Dæk.
- (c) Rælings- / essingliste.
- (d) Skot og aptering.

D.1.2 VALGFRI

Ekstra aptering.

D.2 Generelt

Skrog-skal, dæk, **køl** og **rør** incl. forfinne, skal udføres i overensstemmelse med tegninger og beskrivelser. Dimensioner skal være inden for de tolerancer, der er angivet på tegninger og i laminatspecifikationer.

Udformning af luger, skydekappe og garage er fri.

D.2.1 MÅLING

Måling skal udføres i overensstemmelse med ERS.

D.2.2 VEDLIGEHOLDELSE

Et ændret **skrog** skal gen-måles og gen-**certificeres** med et nyt **certifikat**, som viser datoen for både den oprindelige og nye **grundlæggende måling**.

D.3 Certificering

D.3.1 **Skroget** skal være i overensstemmelse med **klassereglerne** gældende på tidspunktet for den oprindelige **grundlæggende måling**.

D.4 Identifikation

På **skroget** for Racingversion Mark II skal der fastgøres et byggeskilt, jævnfør Fritidsfartøj Direktivet 94/24/EG. Se B.2.1 (b).

D.5 Bygger

D.5.1 Alle forme skal godkendes af DS.

D.6 Skrog-skal

D.6.1 MATERIALER

Skrog-skallens sektioner skal bygges af glasfiberarmeret polyester.

D.6.2 BYGGESPECIFIKATION

- (a) **Skrog**-skallen skal fremstilles i overensstemmelse med laminatspecifikationerne i en udelt form fremstillet i henhold til tegning nr. 002.
- (b) Laminatspecifikation:

- (i) Gelcoat.
- (ii) 1 lag 300 g/m² pulverbundet overflademåtte over hele sektionen.
- (iii) 7 lag 450 g/m² måtte over hele sektionen.
- (iv) 3 lag 450 g/m² måtte i bunden og op til 150 mm over vandlinjen, for delt mellem lagene nævnt i (iii), lagt med 150 mm overlap.
- (v) Alle lag nævnt under (iii) og (iv) skal overlappe i hver ende (stævn og hæk).
- (vi) Én lamineret bundstok af træ placeret ved hver af de 5 kølbolte.
- (vii) Over bundstokkene lægges 5 lag 450 g/m² måtte.
- (viii) Skrogets minimumstykkelser er fastsat til:
 - Fribordet..... 7 mm
 - Skroget under vandlinjen.....10 mm
 - Skroget mellem bundstokke..... 15 mm

D.7 Dæk

D.7.1 MATERIALER

- (a) Dækket skal bygges af glasfiberarmeret polyester.
- (b) Dispensation til dæk og overbygning udført i træ kan kun gives til både fremstillet før 1. februar 1979.

D.7.2 BYGGESPECIFIKATION

- (a) Dækket skal fremstilles i overensstemmelse med laminatspecifikationerne i en udelt form fremstillet enten i henhold til tegning nr. 003, Racingversion, 003.1, Racingversion Mark II eller 004, Familieversion.
- (b) Udformningen ved trædæk skal være i overensstemmelse med tegning nr. 003, Racingversion 003.1 eller Racingversion Mark II. Trædæk er kun lovlig såfremt der foreligger en konkret dispensation fra Spækhugger Klubben og DS. Der skal således i hvert enkelt tilfælde indsendes ansøgning bilagt nødvendig dokumentation gennem Spækhuggerklubben til DS.
- (c) Laminatspecifikation:
 - (i) Gelcoat.
 - (ii) 1 lag pulverbundet 300 g/m² overflademåtte over hele sektionen.
 - (iii) 4 lag 450 g/m² måtte over hele sektionen.
 - (iv) 10 mm distancemateriale i valgfrit materiale med en vægt på minimum 80 kg/m³ i for- og sidedæk indtil cockpit, ruftag, cockpitbund og bænke, skydekappe og garage. Der kan indstøbes andre materialer, der ikke kan komprimeres, i områder hvor der skal monteres beslag.
 - (v) 2 lag 450 g/m² måtte over hele sektionen.
- (d) Agterluge: Udformning, materiale og fastgørelse er fri.
- (e) Skydeluge og kappe/garage: Udformning og materiale er fri.
- (f) Forluge: Udformning og materiale er fri.

D.8 Sammenstøbning af skrog-skal og dæk

D.8.1 BYGGESPECIFIKATION

Sammenstøbning af **skrog-** og dæksektionen sker med polyester eller epoxy og

glasfibermatter.

D.8.2 VÆGT

De formstøbte glasfiberdele omfattende **skrog**-skal, dæk med luger, skydekappe, garage til skydekappe og (**rør**)-forfinne skal veje:..... minimum 600 kg

D.9 Rælings- / essingliste og fenderliste

D.9.1 MATERIALE

Rælingslisten skal fremstilles af en aluminiumslegering eller en træliste. Der tillades siddebrædder eller siddeliste over rælingslisten. Fenderliste tillades, længden er fri.

D.9.2 BYGGESPECIFIKATION

Rælingslisten skal løbe ubrudt langs hver essing. Eventuel fenderliste, længde fri.

D.10 Aptering

Bådens aptering skal minimum indeholde:

Fire langsgående køjer. Heraf skal mindst to have en længde større end 1.850 mm. Øvrige køjer mindst 1.700 mm lange. Køjernes største bredde skal mindst være 550 mm. Fri højde over køjerne skal mindst være 400 mm. Dørken medregnes ikke som køje.

Skrogets form skal sikres med skot.

D.10.1 MATERIALER

Skotmateriale skal være marinekrysfiner, mindst 12 mm tykt. Alternativt materiale tilsvarende i styrke og vægt, minimum rumvægt 650 kg/m³.

D.10.2 BYGGESPECIFIKATION

- (a) Skot skal fastlamineres til skrog.
- (b) Den samlede længde af faststøbte skot skal være mindst 16 meter.

D.11 Skrog

D.11.1 BESLAG

(a) **Obligatorisk:**

Følgende beslag skal placeres i overensstemmelse med målediagrammet:

- (i) Forstagsbeslag, se tegning nr. 115.
- (ii) Røstjern til top- og undervanter, se tegning nr. 114.
- (iii) Mastespor, se tegning nr. 118.

(b) **Valgfri:**

Dæksudstyr er valgfri med hensyn til materialer og placering.

D.11.2 DIMENSIONER

minimum maksimum

Skrog længde overalt (LOA) 7.420 mm 7.460 mm

Bredde af skrog , eksklusiv fenderliste, i springlinie:		
ved station (SBmax) 3.880 fra stævn (Bmax)	2.314 mm	2.346 mm
Fortrekant, basis (J)		2.900 mm
Langskibs dimension maste rundholt hul i dæk		165 mm
Vandret afstand fra centrum af forstagets fastgørelshul		
ved dæk til forreste ende af skrog	40 mm	80 mm
Afstand fra centrum af forstagets fastgørelshul		
til centrum af topvant-røstjernenes huller ved dæk	3.090 mm	3.130 mm
Afstand mellem centrum af røstjernenes huller ved dæk		
fra topvant og undervant	320 mm	360 mm
Tværskibs afstand mellem centrene af top- og undervanters		
røstjerns huller ved dæk	2.140 mm	

AFSNIT E – Skrog vedhæng

E.1 Dele

E.1.1 OBLIGATORISK

- (a) **Køl.**
- (b) **Ror.**
- (c) **Forfinne.**

E.1.2 VALGFRI

Propel-installation, ved indenbords motor.

E.2 Generelt

E.2.1 MÅLING

Måling skal udføres i overensstemmelse med ERS.

E.3 Køl

E.3.1 CERTIFICERING

Kølen skal være i overensstemmelse med **klassereglerne**.

E.3.2 PRODUCENTER

Producenter skal godkendes af DS.

E.3.3 MATERIALER

- (a) **Kølen** skal være af støbejern, bortset fra ”boltehuller”.
- (b) **Kølen** må belægges med epoxy, primer eller anden overfladebehandling, der ikke ændrer på faconen eller selve kølprofilen.

E.3.4 BYGGESPECIFIKATION

Kølen skal støbes efter en form i henhold til tegning nr. 006 og godkendt af DS.

E.3.5 BESLAG

Obligatorisk:

Kølen skal fastgøres til **skroget** med 5 stk. 19 mm rustfri gennemgående bolte i henhold til tegning nr. 101.

E.3.7 VÆGTE

	minimum	maksimum
(a) Kølvægten ekskl. kølbolte	1.347 kg	1.397 kg

E.4 Rorblad, rorstamme, forfinne og rorpind

E.4.1 CERTIFICERING

- (a) **Rorblad**, rorstamme, rorbrønd og hæl, samt **forfinne** skal være i overensstemmelse med de gældende **klasseregler** på tidspunktet for den **grundlæggende måling**. For både bygget før 1. januar 1986 skal forfinne dog være udskiftet til den ”smalle” type jf. tegning 102A.

E.4.2 MATERIALER

- (a) **Rorbladet** skal være af rustfrit stål.
 (b) **Rorstammen** skal være af rustfrit stål ø 45 mm.
 (c) **Rorpinden** og -forlængerens materiale er fri.
 (d) **Forfinnen** skal opbygges efter laminatspecifikationen.

E.4.3 BYGGESPECIFIKATION

- (a) **Rorbladet**, rorstammen, rorbrønden og hælen skal fremstilles i henhold til tegning nr. 102A.
 (b) **Forfinnen** skal støbes i en form fremstillet i to halvdele i henhold til tegning nr. 102A og godkendt af DS.
 (c) Laminatspecifikation for forfinnen:
 (i) Gelcoat.
 (ii) 1 lag 300 g/m² pulverbundet overflademåtte.
 (iii) 6 lag 450 g/m² måtte.

E.4.4 BESLAG

- (a) **Obligatorisk:**
Forfinnen skal fastgøres til **skroget** med 2 stk 12 mm rustfri stålbolte.
 (b) **Valgfri:**
 Rorpinds- og rorpindsforlængerbeslag er fri.

AFSNIT F – Rig

F.1 Dele

F.1.1 OBLIGATORISK:

- (a) **Mast.**
 (b) **Bom.**
 (c) **Stående rigning.**
 (d) **Løbende rigning.**

F.1.2 VALGFRI:

Spilerbom

F.2 Generelt

F.2.1 MÅLING

Målingen skal udføres i overensstemmelse med ERS.

F.3 MAST

F.3.1 CERTIFICERING

(a) **Rundholten** og dens beslag skal være i overensstemmelse med **klassereglerne** og tegning nr. 007 og 104 gældende på tidspunktet for den **grundlæggende måling af rundholtet**.

(b) **Certificering** er ikke nødvendig.

F.3.2 IDENTIFIKATION

Rundholten skal ikke være nummereret på **certifikatet**.

F.3.3 PRODUCENT

Producent er valgfrit.

F.3.4 MATERIALER

Maste-rundholten og **salingshorn** skal være af en aluminiumslegering med et aluminiumsindhold på mindst 90%. De må være anodiseret.

F.3.5 BYGGESPECIFIKATION

Maste rundholten skal være et cirkulært profil og skal indeholde en fast hulkel eller skinne, som kan være integreret med **rundholten** eller ej, men den skal være af samme materiale, se tegning nr. 104.

F.3.6 BESLAG

(a) **Obligatorisk**

- (i) Mastetop beslag, herunder til fastgørelse af hækstaget, skal visuelt udformes som tegning nr. 106.2. Konstruktionen og materialet for den bærende underdel og for topdækslet er frit. Lanterne skal være tri-colour monteret på mastetoppen.
- (ii) Terminalfittings til top- og undervant er frie.
- (iii) Terminalfitting til forstag er frie.
- (iv) Et sæt faste salingshorn af aluminium fastgjort over undervant. Beslag og producent er fri.
- (v) Storsejlsfald skivgat.
- (vi) Forsejlsfald skivgat.
- (vii) Spilerfald i galge, se tegning nr. 110, eller på mast.
- (viii) Spilerbom beslag eller skinne.
- (ix) Spilerbom ophal er fri.
- (x) Svanehals.
- (xi) Mastefod/-hæl beslag, udformning er fri

(b) **Valgfri:**

Valgfri er spil, klamper og andet udstyr så som:

- (i) Spilerbom nedhaler blok med beslag til fastgørelse.
- (ii) Bomdirk.

- (iii) En mekanisk vindretningsviser.
- (iv) Kompas konsol.
- (v) Spilerbom, stuvningsbeslag.
- (vi) Kicking strap beslag til fastgørelse.

F.3.7 DIMENSIONER

	minimum	maksimum
Mast, længde af masterør uden beslag	11.990 mm	12.010 mm
Mast, rundholt tværsnit målt mellem maste hælpunkt og toppunkt , diameter	108 mm	112 mm
Begrænsningsmærke bredde	15 mm	
Nederste begrænsningsmærke (M1) højde *).....	2.220 mm	2.240 mm
Øverste begrænsningsmærke (M2) højde over M1 (P) **)...		9.600 mm
Forstag højde over M1	8.850 mm	8.950 mm
Top vant højde over M1	9.000 mm	9.100 mm
Under vant højde over M1	3.750 mm	3.850 mm
Spilerbomsbeslag / skinne: Højde over M1	0 mm	2.000 mm
Fremspring		70 mm
Spilerfald højde over M1		9.600 mm
Spilerfald fremspring		100 mm
Salingshorn: Tykkelse	15 mm	
Bredde	44 mm	80 mm
Længde	870 mm	890 mm
Højde over M1	3.750 mm	3.850 mm

*) M1 er et mærke (bånd) på masten som også definerer overkant af bom.

M1 måles fra nederste punkt på / underkant af mastefodbeslag til overkant af M1 mærke

**) Måles som afstanden i mellem M1 og M2 mærkerne

F.3.8 VÆGT

	minimum	maksimum
Mast vægt pr. lb. meter	3,675 kg	3,825 kg

F.4 Bom

F.4.1 CERTIFIKATION

Certificering er ikke nødvendig.

F.4.2 IDENTIFIKATION

Rundholten skal ikke være nummereret på **certifikatet**.

F.4.3 PRODUCENT

Producent er valgfri.

F.4.4 MATERIALER

Rundholten skal være af en aluminiumslegering med et aluminiumsindhold på mindst 90%. Det kan være anodiseret.

F.4.5 BYGGESPECIFIKATION

Rundholten kan indeholde en fast hulkel eller skinne, som kan være integreret med **rundholten** eller ej, men skal være af samme materiale.

F.4.6 BESLAG

Beslag og øvrigt bomudstyr er fri

F.4.7 DIMENSIONER

	minimum	maksimum
Bom, rundholt længde af bomrør uden beslag	fri	fri
Bom, rundholt tværsnit målt mellem svanehals og yder punkt, skal kunne passere gennem en cirkel med diameter	78 mm	120 mm
Begrænsningsmærke bredde	15 mm	
Yder punkt afstand (M3) (E)		3.200 mm

F.4.8 VÆGTE

Bom vægt minimum 2,2 kg/meter.

F.5 Spilerbom

F.5.1 CERTIFIKATION

Certificering er ikke nødvendig.

F.5.2 IDENTIFIKATION

Rundholten skal ikke være nummereret på **certifikatet**.

F.5.3 PRODUCENT

Producent er valgfri.

F.5.4 MATERIALER

Rundholtens materiale er valgfri.

F.5.5 BYGGESPECIFIKATION

Konstruktionen er valgfri.

F.5.6 BESLAG

Beslag er valgfri.

F.5.7 DIMENSIONER

Spilerbom, rundholtens tværsnit er fri.

Spilerbom, længde (SPL) maksimum 2.900 mm

F.5.8 VÆGTE

Spilerbom, rundholtens vægt er fri.

F.6 Stående rigning

F.6.1 CERTIFIKATION

(a) **Den stående rigning** skal være i overensstemmelse med de gældende **klasseregler** og tegning nr. 007.

(b) **Certificering** er ikke nødvendig.

F.6.2 PRODUCENT

Producent er valgfri.

F.6.3 MATERIALER

Den stående **rigning** skal være af rustfri stål.

F.6.4 BYGGESPECIFIKATION

Obligatorisk:

- (i) Et forstag af mindst Ø 5 mm ”ikke strømnet” wire (kan suppleres med forstagsprofil / Headfoil).
- (ii) 2 x topvant af mindst Ø 5 mm ”ikke strømnet” wire.
- (iii) 2 x undervant af mindst Ø 5 mm ”ikke strømnet” wire.
- (iv) Et hækstag af mindst Ø 5 mm ”ikke strømnet” wire.

F.6.5 BESLAG

(a) **Obligatorisk:**

- (i) Forstag rignings led og terminaler.
- (ii) Rignings vantskrue og terminaler.
- (iii) Hækstag, fastgjort til mastetoppen i følge tegning nr. 106.

(b) **Valgfri:**

- (i) Forstagsprofil / Headfoil eller rulleforstag.
- (ii) Vantskruer og terminaler.
- (iii) Anordning til justering af hækstagets spænding, se dog C.7.5.

F.6.6 DIMENSIONER

Alle wirer skal mindst være Ø 5 mm.

F.6.7 VÆGTE

Den stående rignings vægt er fri.

F.7 Løbende rigning

F.7.1 CERTIFIKATION

- (a) Den løbende **rigning** skal være i overensstemmelse med de gældende **klasse-regler**.
- (b) **Certificering** er ikke nødvendig.

F.7.2 PRODUCENT

Producent er valgfri.

F.7.3 MATERIALER

Materialer er valgfri.

F.7.4 BYGGESPECIFIKATION

Opbygningen af den løbende **rigning** er fri inden for de begrænsninger der er anført i RRS. Al betjening af **sejl** og sejltrim skal forgå over dæk. Almindeligvis må de under ”obligatorisk” omtalte fald og skøder opfattes som et nødvendigt minimum.

(a) **Obligatorisk:**

- (i) Storsejlsfald.
- (ii) Storsejlsskøde.
- (iii) Kicking strap.
- (iv) Forsejlsfald.

- (v) Forsejlsskøde(r).
- (vi) Spilerfald.
- (vii) Spilerskøder.
- (viii) Spilerstage ophal.

(b) **Valgfri:**

- (i) Storsejl, Cunningham line.
- (ii) Storsejlsudhaler.
- (iii) Forsejl, Cunningham line.
- (iv) Enkel-line forsejl Barberhal, kun beregnet til at ændre skødningsvinklen i en retning.
- (v) Enkel-line spiler Barberhal, kun beregnet til at ændre skødningsvinklen i en retning.
- (vi) Spilerstage-nedhal
- (vii) Bomdirk.

F.7.5 BESLAG

(a) **Obligatorisk:**

Ingen.

(b) **Valgfri:**

- (i) Spil, klamper og klemmer til sikring af diverse fald og skøder.
- (ii) En blok eller øje i hver forsejl Barberhal til forsejlsskøde.
- (iii) En blok eller øje i hver spiler Barberhal til spiler skøde

F.7.6 DIMENSIONER

Dimensioner på fald og skøder er fri.

F.7.7 VÆGTE

Vægten af fald og skøder er fri.

AFSNIT G – Sejl

G.1 Dele

G.1.1 I klassen må benyttes:

- (a) **Storsejl.**
- (b) Genua.
 - Fok I mindre end 16 m².
 - Fok II mindre end 10 m².
- (c) Spiler.

G.2 Generelt

G.2.1 MÅLING

- a) Målingen skal gennemføres i overensstemmelse med ERS og RRS, undtaget hvor andet er beskrevet.

b) **Forlig** skal være forsynet med tovværk eller wire. Slæder er tilladt i storsejl.

G.2.2 VEDLIGEHOLDELSE

Rutinemæssig vedligeholdelse er tilladt, men et ændret sejl skal genmåles og **gencertificeres** med en ny dato for **grundlæggende måling**.

G.3 Certificering

G.3.1 Sejlene skal være i overensstemmelse med **klassereglerne** på tidspunktet for den **grundlæggende måling**.

G.3.2 DS kan godkende en eller flere personer på et sejloft til at måle og **certificere sejl** fremstillet på det pågældende sejloft. En speciel licens skal tildeles til det formål.

G.3.3 Den **officielle måler** skal **certificere** storsejl og forsejl nær **halsbarmen** og spillere nær **faldbarmen** med dato og underskrift for den **grundlæggende måling**. Målte sejl skal ved godkendelsen endvidere forsynes med DS sejlknop samme sted. Ved **sejl** målt inden udgangen af 1989 er det tilstrækkeligt med det tidligere DS godkendte SC-stempel. Kun målte sejl må anvendes til *kapsejlad*s.

G.4 Sejlmagere

G.4.1 Sejlmager er valgfri.

G.5 Storsejl

G.5.1 IDENTIFICERING

- (a) Klassemærket skal være grønt og udføres i overensstemmelse med designet og dimensionerne vist på tegning nr. 112. Mærkerne, et på hver side af **sejlet**, skal anbringes således, at de falder sammen og er over sejlnummer.
- (b) Nationsbogstaver – DEN – og sejlnummer skal rette sig efter RRS, se C.8.2(a) for størrelser.

G.5.2 BYGGESPECIFIKATION

- (a) Konstruktionen skal være **blødt sejl** og **enkelt-dug sejl**. Der er ingen begrænsninger på banebredde eller baneretning.
- (b) **Sejldugen** skal overalt bestå af den samme **vævede dug**. **Dugens** fibre skal være af polyester.
- (c) **Sejlet** skal have 4 **sejlpindslommer** i **agterliget**. Alle **sejlpindslommer** må være gennemgående frem til **forliget**.
- (d) **Agterliget** må ikke strække sig ud over en ret linie fra **agter faldbarmspunkt** til skæringspunktet af **agterliget** og øverste kant af øverste **sejlpindslomme** og fra **skødebarmspunktet** og nederste kant af nederste **sejlpindslomme**.
- (e) **Sejlet** kan konstrueres således, at det kan rebes ved hjælp af oprulning på bommen eller ved hurtigrebning fra op til tre punkter nær **forliget**, tre punkter nær **agterliget** og (seks) tilsvarende punkter i **sejlets dug**.
- (f) Følgende er tilladt: Sysømme, lim, tape, ligtov, barmøjer, flynderplade med beslag til fastgørelse, Cunningham øje eller blok, **sejlpindslommeforstærkninger**, **sejlpindslomme**-elastik, gennemgående sejlpinde, **sejlpindslomme** lukker, maste- og bomslæder, agterligsline med klemme, op til tre **vinduer**,

tiklers, trim- og/eller faconstriber, klassemærke og sejlnummer, sejlmagermærke og **certifikat mærke** (DS sejlknap med dato og underskrift).

G.5.3 DIMENSIONER

	minimum	maksimum
Forligslængde (P = 9.600 mm) se F.3.7		
Underligslængde (E = 3.200 mm) se F.4.7		
Agterligslængde		10.050 mm
Halvbredde (MGM)		2.100 mm
Trekvartbredde (MGU)		1.250 mm
Øvre bredde , 500 mm fra faldbarmspunktet		350 mm
Faldbarmsbredde (HB)		160 mm
Dug , vægt af sejlets hoveddel	250 g/m ²	
Dug , tykkelse ved foldning af sejlets hoveddel (vejledende)	0,470 mm	
Primær forstærkning		fri
Sekundær forstærkning:		
fra barm målepunkter		fri
ved sømforstærkninger		fri
ved slidforstærkninger		fri
ved sejlpindslommeforstærkninger		fri
Ligbåndsbredde		fri
Sømbredde		fri
Vinduesareal , total		1,00 m ²
Vinduesafstand til lig	150 mm	
Sejlpindslomme længde:		
øverste lomme indvendig		1.100 mm
øvrige lommer indvendig		fri
Sejlpindslomme bredde , alle lommer indvendig		70 mm
Faldbarmspunkt til skæring på agterliget af		
centerlinien øverste sejlpindslomme	1.900 mm	2.100 mm
Skødebarmspunkt til skæring på agterliget af		
centerlinien nederste sejlpindslomme	1.900 mm	2.100 mm

G.6 Forsejl

G.6.1 BYGGESPECIFIKATION

- Konstruktionen skal være **blødt sejl** og **enkelt dug sejl**. Der er ingen begrænsninger på banebredde eller baneretning. **Agterlig** skal være ret eller konkav.
- Sejldugen** skal være **vævet** eller **lamineret** (Mylar). **Dugens** fibre skal være af polyester. Dugens polyesterfibre kan være vævede eller udlagt. Orienteringen og tætheden af polyesterfibrene er fri. **Sejldug**, der indeholder High Modulus Fiber så som Kevlar (Aramid), Spectra, Vectran eller kulbaseret materiale er ikke tilladt.
- Alle **forsejl** må konstrueres på maksimum **lig**-længder, dog må Fok 1 maksimum være 16,0 m² og Fok 2 maksimum 10,0 m² (begge beregnet som ½*LP*T).
- Forsejl** større end 16 m², Genua, må ikke have **sejlpindslommer** i **agterliget**.

- (e) **Forsejl** mindre end 16 m², fokke, må have op til tre **sejlpindslommer** i **agterliget**. Konstruktion, længde og placering af sejlpindslommer er fri. Vinkel af sejlpindslomme på agterliget er fri.
- (f) Følgende er tilladt: Sysømme, lim, tape, barmøjer, løjerter eller forstagsprofil, agterligsline med klemme, op til tre **vinduer**, tiklers, trim- og/eller faconstriber, sejlmagermærke og **certifikat mærke** (DS sejlknap med dato og underskrift).
- (g) Hvis en **båd** er udstyret med forstagsprofil eller rulleforstag - ”forligshulkel / Headfoil” - skal et **forsejls forligsperpendikulær** (LP-målet) reduceres med den største dimension af forstagsprofilet målt vinkelret på profilets længderetning x 2 og derefter afrundet til den nærmeste hele cm (FSP-målet).
(Et eksempel: Forstagsprofilet måles til 28 mm, gange 2 = 56 mm, som betyder, at **forligsperpendikulæret** skal reduceres med 6 cm. Herefter vil største **forligsperpendikulær** målt på et **forsejl** være 4.350 – 60 = 4.290 mm).

G.6.2 DIMENSIONER

	minimum	maksimum
Forligslængde (Tmax)		9.800 mm
Agterligslængde		9.500 mm
Forligsperpendikulær (LP)		4.350 mm
Underligslængde		4.550 mm
Underligsmedian		9.950 mm
Faldbarmsbredde		50 mm
Underligsuregelmæssighed		40 mm
Dug , vægt af sejlets hoveddel	240 g/m ²	
Dug , tykkelse ved foldning af sejlets hoveddel (vejledende)	0,450 mm	
Dug , vægt af sejlets hoveddel ved Mylar-sejl	200 g/m ²	
Primær forstærkning		fri
Sekundær forstærkning:		
fra barm målepunkter		fri
ved sømforstærkninger		fri
ved slidforstærkninger		fri
ved sejlpindslommeforstærkninger		fri
Ligbåndsbredde		fri
Sømbredde		fri
Vinduesareal , total		1,00 m ²
Vinduesafstand til lig	150 mm	
Sejlpindslomme, længde:		
Fok 1, sum af lomme(r) indvendig		fri
Fok 2, sum af lomme(r) indvendig		fri
Sejlpindslomme, bredde alle lommer indvendig		70 mm

G.7 Spiler

G.7.1 IDENTIFICERING

Nationsbogstaver – DEN – og sejlnummer skal rette sig efter RRS, se C.8.4(a) for størrelser.

G.7.2 BYGGESPECIFIKATION

- (a) Konstruktionen skal være **blødt sejl** og **enkelt dug sejl**. Der er ingen begrænsninger på banebredde eller baneretning.
- (b) **Sejldugen** skal overalt bestå af den samme **vævede dug**. **Dugens** fibre skal være af nylon.
- (c) Følgende er tilladt: Sysømme, lim, tape, barmøjer, ticklers, trim- og/eller faconstriber, sejlnummer, sejlmagermærke, sejlknop og **certifikat mærke**.

G.7.3 DIMENSIONER

	minimum	maksimum
For-/agterligslængde (SL)		9.800 mm
Underligslængde (SF)		6.200 mm
Underligsmedian		11.000 mm
Bredde mellem et punkt på for-/agterlig og et punkt på underligsmedian , begge 4.900 mm fra faldbarmspunktet		3.300 mm
Forskel mellem diagonaler		50 mm
Halv maksimumbredde ($\frac{1}{2}$ SMW) *		3.500 mm
Dug-vægt af sejlets hoveddel	30 g/m ²	
Dug-tykkelse ved foldning af sejlets hoveddel (vejledende)	0,100 mm	
Primær forstærkning		fri
Sekundær forstærkning fra barm målepunkter		fri
Ligbåndsbredde		fri
Sømbredde		fri

- * SMW måles enten ved **underliget** eller tværs over selve **spileren** mellem punkter på **sidelignene**, som ligger i samme afstand fra **faldbarmspunktet**. **Spileren** er ved målingen foldet langs **underligsmedianen** og der måles derfor fra de sammenholdte punkter på **sidelignene** og vinkelret på **underligsmedianen** = $\frac{1}{2}$ SMW.

DEL III – Tillæg

AFSNIT H - Tegninger

H.1 Officielle tegninger

Nr.	Titel	Mål	Dato
001	Spækhuggeren	1:20	01-02-1979
002	Linjetegning	1:20	01-01-1989
003	Racingversion	1:10	01-02-1979
003.1	Racingversion Mark II		01-01-2006
004	Familieversion	1:10	01-02-1979
005	Dinetteaptering	1:10	01-02-1979
006	Køltegning	1:5	01-02-1979
007	Rigtegning, opstalt	1:20	01-02-1979
007.1	Rigdiagram		10-09-2018
008	Dæksplaner		01-02-1979
009	Sejltegning		
	.1 Storsejl		01-09-2017
	.2 Genua		01-09-2017
	.3 Fokke		01-09-2021
	.4 Spiler		01-09-2017
	.5 Forsejlsmåling, ligbånd		01-06-1999
101.	Kølboltesæt	1:1	01-02-1979
102A	Ror og forfinne	1:1 / 1:5	01-01-1989
103.	Laminatfuger	1:1	01-02-1979
104.	Masteprofil	1:1	01-02-1979
106.2	Mastetop		01-09-2010
110	Spilergalgen	1:10	01-02-1979
112	Klassemærke		01-02-1979
114	Røstjernsbøjler	1:1	01-02-1979
115	Forstagsbeslag ved dæk	1:1	01-02-1979
116	Beslag for top- og undervant	1:1	01-02-1979
117	Beslag for forstag	1:1	01-02-1979
118	Mastespor	1:1	01-02-1979

H.2 Udgåede tegninger

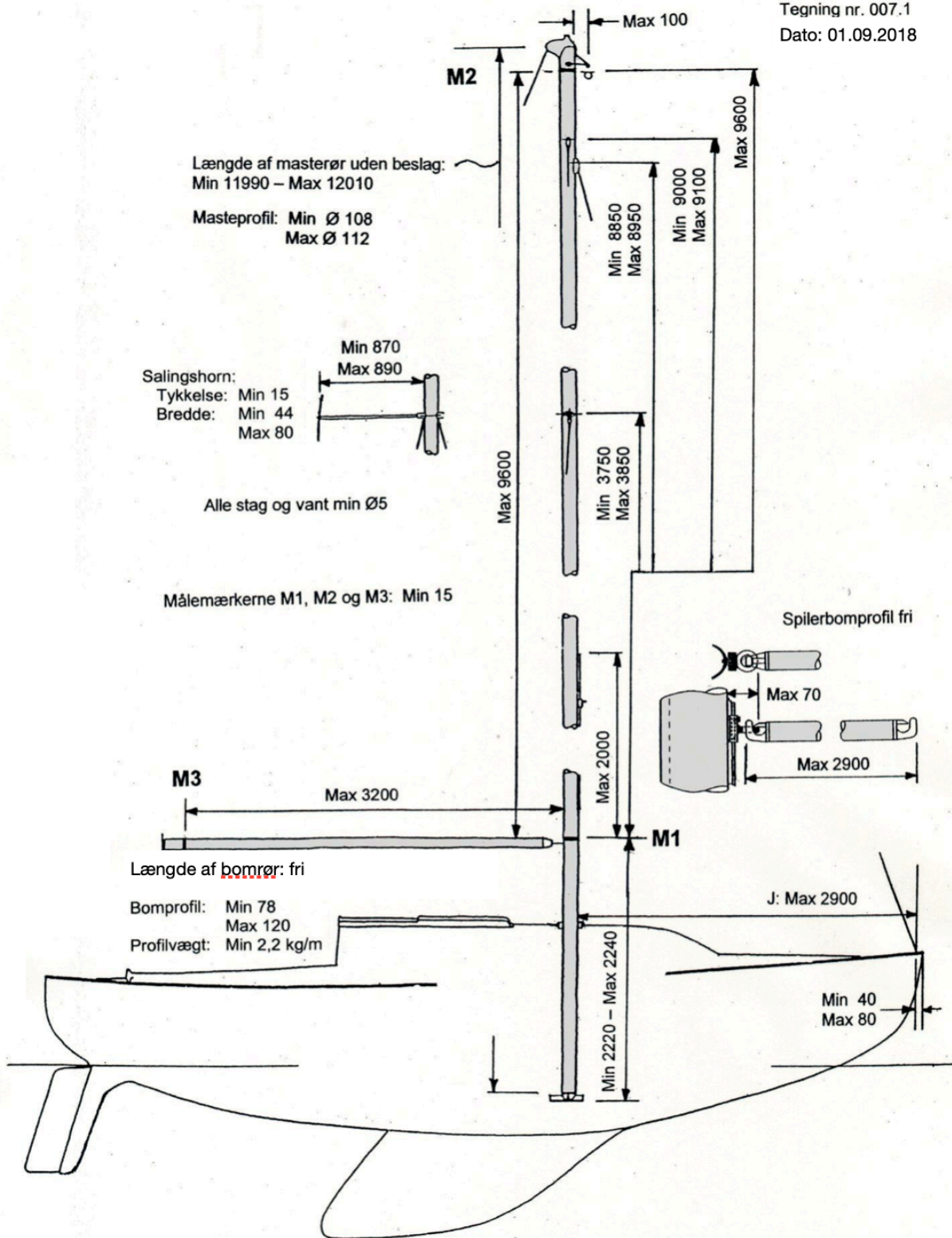
Nr.	Titel	Mål	Dato	Udgået
007.1	Rigdiagram		01-09-1999	10-06-2005
009	Sejltegning		1989	01-03-2000
102	Ror og rorfinne		01-02-1979	01-01-1984
105	Mastefod	1:1	01-02-1979	01-09-2013
106	Mastetop	1:2	01-02-1979	01-09-2010
107	Salingshorn	1:1 / 1:2	01-02-1979	10-06-2005
108	Salingsfæster	1:10	01-02-1979	10-06-2005
109	Endestykker til saling	1:10	01-02-1979	10-06-2005
111	Bomprofil	1:1	01-02-1979	10-06-2005

113	Alu-mastekrave	1:2	01-02-1979	01-01-2006
-----	----------------	-----	------------	------------

H.3 Vedhæftede tegninger

Nr.	Titel.
007	Rigtegning: .1 Rigdiagram.
009	Sejltegning: .1 Storsejl. .2 Genua. .3 Fokke. .4 Spiler. .5 Forsejlsmåling, ligbånd.
112	Klassemærke.

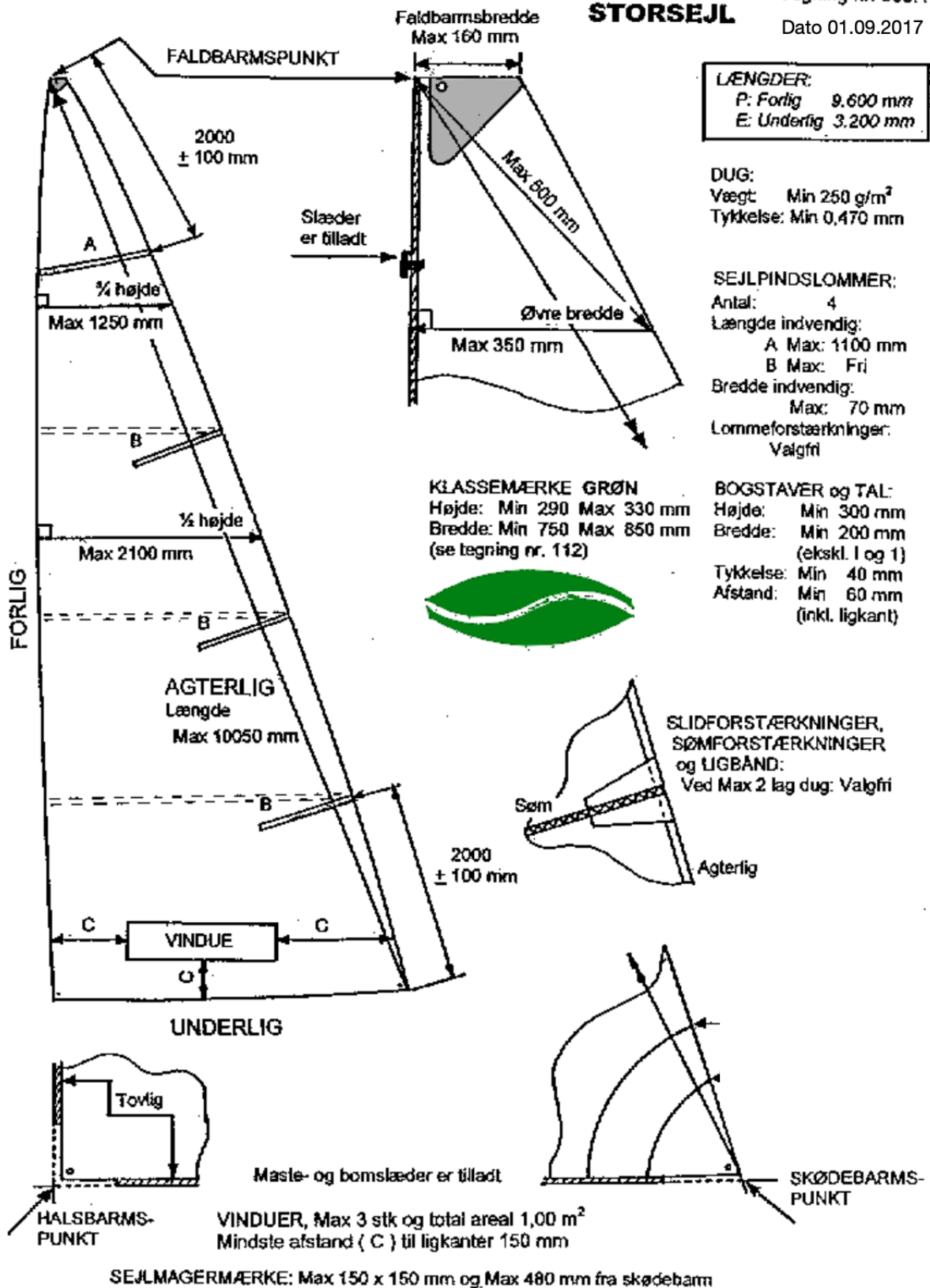
Tegning nr. 007.1
 Dato: 01.09.2018

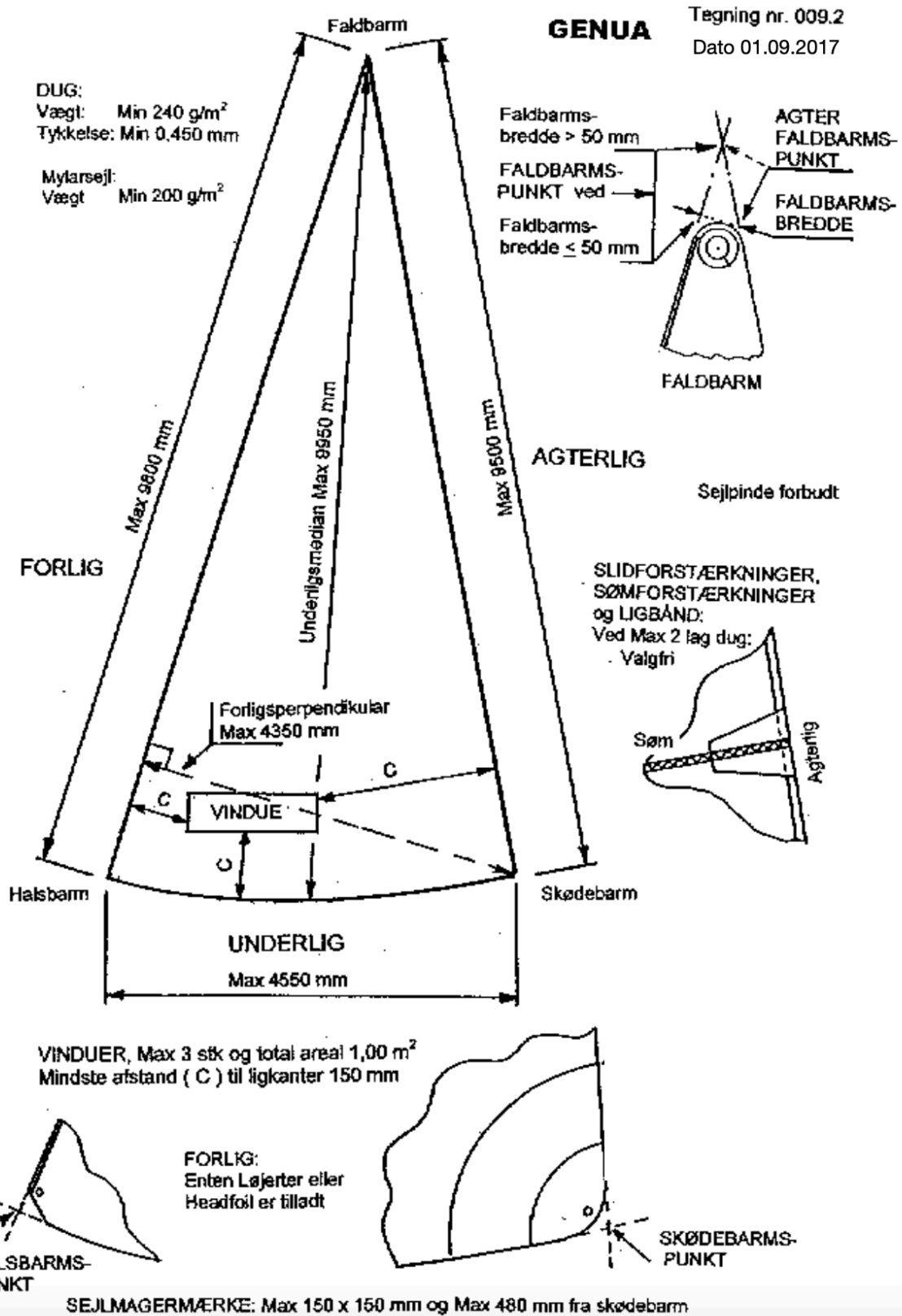


STORSEJL

Tegning nr. 009.1

Dato 01.09.2017





FOKKE

Tegning nr. 009.3
 Dato: 20.08.2021

FALDBARMSPUNKT:
 Se Genua-tegning



FALDBARM

DUG: Vægt: Min 240 g/m² Mylarsejl: Vægt: Min 200 g/m²
 Tykkelse: Min 0,460 mm

SEJLPINDSLØMMER:
 Antal: Tilladt Max 3

Længde og orientering: fri

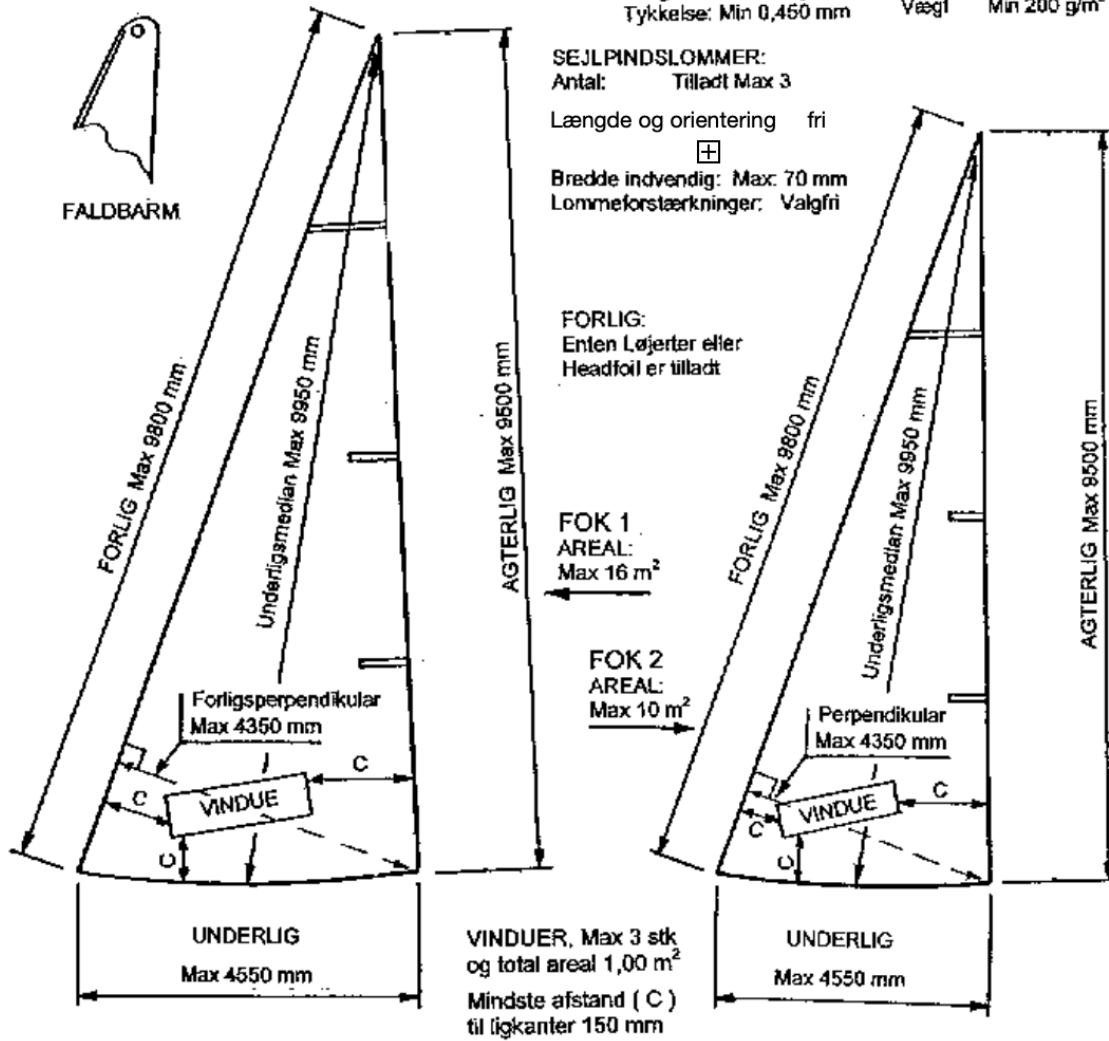


Bredde indvendig: Max: 70 mm
 Lømmeforstærkninger: Valgfri

FORLIG:
 Enten Løjerter eller
 Headfoil er tilladt

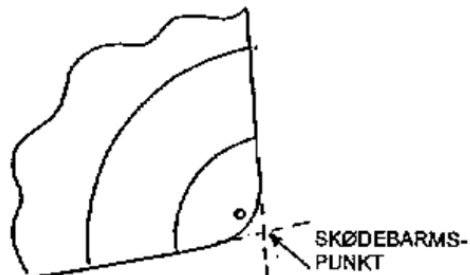
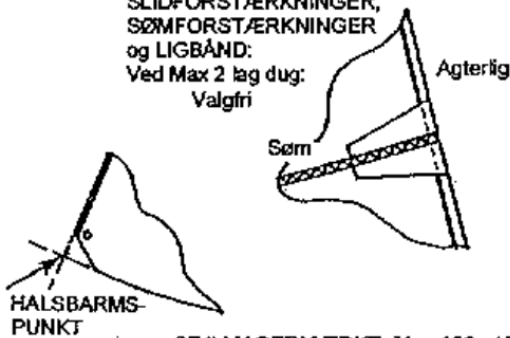
FOK 1
 AREAL:
 Max 16 m²

FOK 2
 AREAL:
 Max 10 m²



VINDUER, Max 3 stk
 og total areal 1,00 m²
 Mindste afstand (C)
 til ligkanter 150 mm

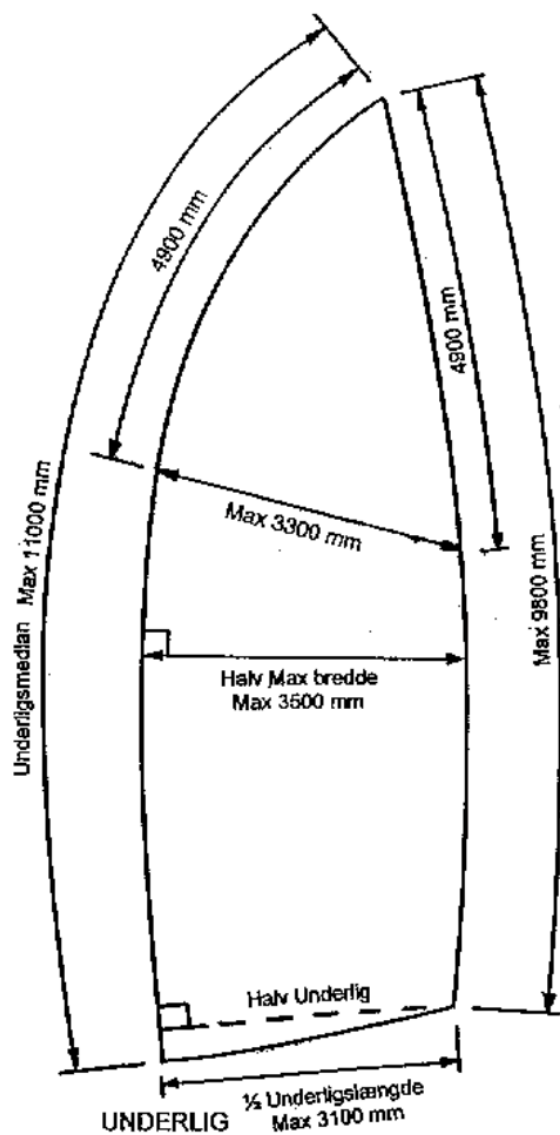
SLIDFORSTÆRKNINGER,
 SØMFORSTÆRKNINGER
 og LIGBÅND:
 Ved Max 2 lag dug:
 Valgfri



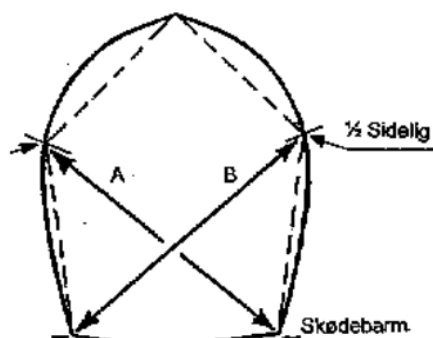
SEJLMAGERMÆRKE: Max 150 x150 mm og placeret Max 300 mm
 eller 15% af Underliget fra Halsbarmspunkt

SPILER Tegning nr. 009.4
 Dato: 01-09.2017

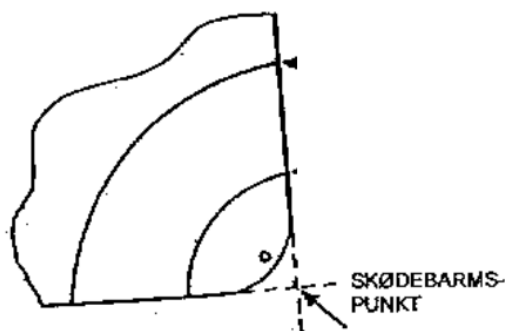
DUG:
 Vægt: Min 30 g/m²
 Tykkelse: Min 0,100 mm



SIDELIG



DIAGONALER:
 Forskel på A og B
 Max 50 mm



BOGSTAVER og TAL:
 Højde: Min 300 mm
 Bredder: Min 200 mm
 (ekskl. 1 og 1)
 Tykkelse: Min 40 mm
 Afstand: Min 60 mm
 (inkl. ligkant)

SEJLMAGERMÆRKE:
 Max 150 x 150 mm
 Valgfri placering

